

Prefeitura Municipal de Ceu Azul - PR
 Relatório Resumido da Execução Orçamentária
Demonstrativo das Receitas e Despesas com Manutenção e Desenvolvimento do Ensino - MDE
 Orçamentos Fiscal e da Seguridade Social
 Janeiro a Agosto 2015/Bimestre Julho-Agosto

RREO - ANEXO VIII(LDB, art. 72)




R\$ 1,00

RECEITA RESULTANTE DE IMPOSTOS (caput do art. 212 da Constituição)	RECEITAS DO ENSINO		RECEITAS REALIZADAS	
	PREVISÃO INICIAL	PREVISÃO ATUALIZADA (a)	Até o Bimestre (b)	% (c)=(b)/a*100
1-RECEITAS DE IMPOSTOS	3.105.519,50	3.205.519,50	2.391.546,72	74,61
1.1-Receta Resultante do Imposto sobre a Propriedade Predial e Territorial Urbana - IPTU	253.254,32	353.254,32	346.118,00	97,98
1.1.1-IPTU	277.043,58	377.043,58	376.056,27	99,74
1.1.2-Multas, Juros de Mora e Outros Encargos do IPTU	-	-	-	-
1.1.3-Divida Ativa do IPTU	-	-	-	-
1.1.4-Multas, Juros de Mora, Atualização Monetária e Outros Encargos da Dívida Ativa do IPTU	-	-	-	-
1.1.5-(-) Deduções da Receita do IPTU	23.789,26	23.789,26	29.938,27	125,85
1.2-Receta Resultante do Imposto sobre Transmissão Inter-Vivos - ITBI	373.987,87	373.987,87	376.829,57	100,76
1.2.1-ITBI	374.736,19	374.736,19	376.829,57	100,56
1.2.2-Multas, Juros de Mora e Outros Encargos do ITBI	-	-	-	-
1.2.3-Divida Ativa do ITBI	-	-	-	-
1.2.4-Multas, Juros de Mora, Atualização Monetária e Outros Encargos da Dívida Ativa do ITBI	-	-	-	-
1.2.5-(-) Deduções da Receita do ITBI	748,32	748,32	-	-
1.3-Receta Resultante do Imposto sobre Serviços de Qualquer Natureza - ISS	2.244.574,76	2.244.574,76	1.412.695,73	62,94
1.3.1-ISS	2.328.699,37	2.328.699,37	1.412.539,30	60,66
1.3.2-Multas, Juros de Mora e Outros Encargos do ISS	-	-	-	-
1.3.3-Divida Ativa do ISS	-	-	-	-
1.3.4-Multas, Juros de Mora, Atualização Monetária e Outros Encargos da Dívida Ativa do ISS	4.878,89	4.878,89	156,43	3,21
1.3.5-(-) Deduções da Receita do ISS	89.003,50	89.003,50	-	-
1.4-Receta Resultante do Imposto de Renda Retido na Fonte - IRRF	233.702,55	233.702,55	255.903,42	109,50
1.4.1-IRRF	233.898,82	233.898,82	255.903,42	109,41
1.4.2-Multas, Juros de Mora e Outros Encargos do IRRF	-	-	-	-
1.4.3-Divida Ativa do IRRF	-	-	-	-
1.4.4-Multas, Juros de Mora, Atualização Monetária e Outros Encargos da Dívida Ativa do IRRF	-	-	-	-
1.4.5-(-) Deduções da Receita do IRRF	196,27	196,27	-	-
1.5-Receta Resultante do Imposto Territorial Rural - ITR (CF, art. 153 §4º, inciso III)	-	-	-	-
1.5.1-ITR	-	-	-	-
1.5.2-Multas, Juros de Mora e Outros Encargos do ITR	-	-	-	-
1.5.3-Divida Ativa do ITR	-	-	-	-
1.5.4-Multas, Juros de Mora, Atualização Monetária e Outros Encargos da Dívida Ativa do ITR	-	-	-	-
1.5.5-(-) Deduções da Receita do ITR	-	-	-	-

Prefeitura Municipal de Ceu Azul - PR
 Relatório Resumido da Execução Orçamentária
Demonstrativo das Receitas e Despesas com Manutenção e Desenvolvimento do Ensino - MDE
 Organamentos Fiscal e da Seguridade Social
 Janeiro a Agosto 2015/Bimestre Julho-Agosto

RREO - ANEXO VIII(LDB, art. 72) R\$ 1,00

RECEITA RESULTANTE DE IMPOSTOS (caput do art. 212 da Constituição)	PREVISÃO INICIAL	PREVISÃO ATUALIZADA (a)	RECEITAS REALIZADAS	
			Até o Bimestre (b)	% (c)=(b)/a*100
2-RECEITAS DE TRANSFERÊNCIAS CONSTITUCIONAIS E LEGAIS				
2.1-Cota-Parte FPM	30.780.068,91	31.200.116,44	18.767.949,33	60,15
2.1.1-Parcela referente à CF, art. 159, I, alínea b	10.399.030,00	10.669.077,53	6.715.197,14	62,94
2.1.2-Parcela referente à CF, art. 159, I, alínea d	10.399.030,00	10.669.077,53	6.715.197,14	62,94
2.1.3-Parcela referente à CF, art. 159, I, alínea e	-	-	-	-
2.2-Cota-Parte ICMS	18.579.994,18	18.579.994,18	10.540.932,21	56,73
2.3-ICMS-Desoneração - L.C. nº 87/1996	227.336,48	227.336,48	88.655,37	39,00
2.4-Cota-Parte IPI-Exportação	433.782,00	433.782,00	156.233,15	36,02
2.5-Cota-Parte ITR	70.105,71	70.105,71	14.965,15	21,35
2.6-Cota-Parte IPVA	1.069.820,54	1.219.820,54	1.251.966,31	102,64
2.7-Cota-Parte IOF-Ouro	-	-	-	-
3-TOTAL DA RECEITA DE IMPOSTOS (1+2)	33.885.588,41	34.405.635,94	21.159.496,05	61,50

Prefeitura Municipal de Ceu Azul - PR
Relatório Resumido da Execução Orçamentária
Demonstrativo das Receitas e Despesas com Manutenção e Desenvolvimento do Ensino - MDE
Orçamentos Fiscal e da Seguridade Social
Janeiro a Agosto 2015/Bimestre Julho-Agosto

RREO - ANEXO VIII(LDB, art. 72)

R\$ 1,00

RECEITAS ADICIONAIS PARA FINANCIAMENTO DO ENSINO	PREVISÃO INICIAL	PREVISÃO ATUALIZADA (a)	RECEITAS REALIZADAS	
			Até o Bimestre (b)	% (c)=(b/a)x100
4 - RECEITA DA APLICAÇÃO FINANCEIRA DE OUTROS RECURSOS DE IMPOSTOS VINCULADOS AO ENSINO	9.583,91	9.583,91	35.327,27	368,61
5 - RECEITA DE TRANSFERÊNCIAS DO FNDE	613.571,46	613.571,46	480.478,61	78,31
5.1 - Transferências do Salário-Educação	373.484,86	373.484,86	324.372,85	86,85
5.2 - Transferências Diretas - PDDE	-	-	-	-
5.3 - Transferências Diretas - PNAE	148.189,97	148.189,97	98.844,00	66,70
5.4 - Transferências Diretas - PNATE	85.779,11	85.779,11	37.468,98	43,68
5.5 - Outras Transferências do FNDE	-	-	1.824,80	-
5.6 - Aplicação Financeira dos Recursos do FNDE	6.117,52	6.117,52	17.967,98	293,71
6 - RECEITA DE TRANSFERÊNCIAS DE CONVÊNIOS	148.806,55	249.788,79	126.571,42	50,67
6.1 - Transferências de Convênios	148.073,80	249.056,04	123.292,60	49,50
6.2 - Aplicação Financeira dos Recursos de Convênios	732,75	732,75	3.278,82	447,47
7 - RECEITA DE OPERAÇÕES DE CRÉDITO	-	-	-	-
8 - OUTRAS RECEITAS PARA FINANCIAMENTO DO ENSINO	-	-	-	-
9 - TOTAL DAS RECEITAS ADICIONAIS PARA FINANCIAMENTO DO ENSINO (4+5+6+7+8)	771.961,92	872.944,16	642.377,30	73,59

FUNDEB

RECEITAS DO FUNDEB	PREVISÃO INICIAL	PREVISÃO ATUALIZADA (a)	RECEITAS REALIZADAS	
			Até o Bimestre (b)	% (c)=(b/a)x100
10 - RECEITAS DESTINADAS AO FUNDEB	6.156.013,79	6.156.013,79	3.753.589,49	60,97
10.1 - Cota-Parte FPM Destinada ao FUNDEB-(20% de 2.1.1)	2.079.806,00	2.079.806,00	1.343.039,22	64,58
10.2 - Cota-Parte ICMS Destinada ao FUNDEB-(20% de 2.2)	3.715.998,84	3.715.998,84	2.108.186,28	56,73
10.3 - ICMS-Desoneração Destinada ao FUNDEB-(20% de 2.3)	45.467,30	45.467,30	17.731,05	39,00
10.4 - Cota-Parte IPH-Exportação Destinada ao FUNDEB-(20% de 2.4)	86.756,40	86.756,40	31.246,66	36,02
10.5 - Cota-Parte ITR ou ITR Arrecadado Destinados ao FUNDEB-(20% de (1.5 + 2.5))	14.021,14	14.021,14	2.993,00	21,35
10.6 - Cota-Parte IPVA Destinada ao FUNDEB-(20% de 2.6)	213.964,11	213.964,11	250.393,28	117,03
11 - RECEITAS RECEBIDAS DO FUNDEB	5.066.300,49	5.066.300,49	2.870.596,25	56,66
11.1 - Transferências de Recursos do FUNDEB	5.048.723,79	5.048.723,79	2.850.500,18	56,46
11.2 - Complementação da União ao FUNDEB	-	-	-	-
11.3 - Receita de Aplicação Financeira dos Recursos do FUNDEB	17.576,70	17.576,70	20.096,07	114,33
12 - RESULTADO LÍQUIDO DAS TRANSFERÊNCIAS DO FUNDEB(11.1-10)	-1.107.290,00	-1.107.290,00	-903.089,31	81,56

[SE RESULTADO LÍQUIDO DA TRANSFERÊNCIA (12) > 0] = ACRÉSCIMO RESULTANTE DAS TRANSFERÊNCIAS DO FUNDEB

[SE RESULTADO LÍQUIDO DA TRANSFERÊNCIA (12) < 0] = DEGRÉSCIMO RESULTANTE DAS TRANSFERÊNCIAS DO FUNDEB




Prefeitura Municipal de Ceu Azul - PR
Relatório Resumido da Execução Orçamentária
Demonstrativo das Receitas e Despesas com Manutenção e Desenvolvimento do Ensino - MDE
Orçamentos Fiscal e da Seguridade Social
Janeiro a Agosto 2015/Bimestre Julho-Agosto

RREO - ANEXO VIII(LDB, art. 72)

R\$ 1,00

DESPESAS DO FUNDEB	DOTAÇÃO INICIAL	DOTAÇÃO ATUALIZADA (d)	DESPESAS EMPENHADAS		DESPESAS LIQUIDADAS	
			Até o Bimestre (e)	% (f)=(e/d)x100	Até o Bimestre (g)	% (h)=(g/d)x100
13-PAGAMENTO DOS PROFISSIONAIS DO MAGISTERIO						
13.1-Com Educação Infantil	2.527.037,73	3.868.777,38	2.137.422,57	55,25	2.137.422,57	55,25
13.2-Com Ensino Fundamental	2.527.037,73	3.868.777,38	2.137.422,57	55,25	2.137.422,57	55,25
14-OUTRAS DESPESAS						
14.1-Com Educação Infantil	1.295.804,58	1.544.289,90	976.337,42	63,22	974.996,62	63,14
14.2-Com Ensino Fundamental	446.981,38	446.981,38	437.511,91	97,88	437.511,91	97,88
15-TOTAL DAS DESPESAS DO FUNDEB(13+14)	3.822.842,31	5.413.067,28	3.113.759,99	57,52	3.112.419,19	57,50

DEDUÇÕES PARA FINS DE LIMITE DO FUNDEB

VALOR

16-RESTOS A PAGAR INSCRITOS NO EXERCICIO SEM DISPONIBILIDADE FINANCEIRA DE RECURSOS DO FUNDEB

16.1 - FUNDEB 60%

16.2 - FUNDEB 40%

17-DESPESAS CUSTADAS COM O SUPERAVIT FINANCEIRO DO EXERCICIO ANTERIOR DO FUNDEB

17.1 - FUNDEB 60%

17.2 - FUNDEB 40%

18-TOTAL DAS DEDUÇÕES CONSIDERADAS PARA FINS DE LIMITE DO FUNDEB (16+17)

-

INDICADORES DO FUNDEB

VALOR

19-TOTAL DAS DESPESAS DO FUNDEB PARA FINS DE LIMITE (15 - 18)

3.112.419,19

19.1-MINIMO DE 60% DO FUNDEB NA REMUNERAÇÃO DO MAGISTERIO COM EDUCAÇÃO INFANTIL E ENSINO FUNDAMENTAL¹ (13-(16.1+17.1))/(11)x100)%

74,46

19.2-MAXIMO DE 40% EM DESPESA COM MDE, QUE NÃO REMUNERAÇÃO DO MAGISTERIO (14-(16.2+17.2))/(11)x100)%

33,97

19.3-MAXIMO DE 5% NÃO ARLUCADO NO EXERCICIO (100-(19.1+19.2))%

-8,42




Prefeitura Municipal de Ceu Azul - PR
Relatório Resumido da Execução Orçamentária
Demonstrativo das Receitas e Despesas com Manutenção e Desenvolvimento do Ensino - MDE
Orçamentos Fiscal e da Seguridade Social
Janeiro a Agosto 2015/Bimestre Julho-Agosto

RREO - ANEXO VIII(LDB, art. 72)

DEDUÇÕES/ADIÇÕES CONSIDERADAS PARA FINS DE LIMITE CONSTITUCIONAL		VALOR
30-RESULTADO LÍQUIDO DAS TRANSFERÊNCIAS DO FUNDEB = (12)		-903.089,31
31-DESPESAS CUSTEADAS COM A COMPLEMENTAÇÃO DO FUNDEB NO EXERCÍCIO		-
32-RECEITA DE APLICAÇÃO FINANCEIRA DOS RECURSOS DO FUNDEB ATÉ O BIMESTRE = (50h)		20.096,07
33-DESPESAS CUSTEADAS COM O SUPERAVIT FINANCEIRO, DO EXERCÍCIO ANTERIOR, DO FUNDEB		-
34-DESPESAS CUSTEADAS COM O SUPERAVIT FINANCEIRO, DO EXERCÍCIO ANTERIOR DE OUTROS RECURSOS DE IMPOSTOS		211.595,41
35-RESTOS A PAGAR INSCRITOS NO EXERCÍCIO SEM DISPONIBILIDADE FINANCEIRA DE RECURSOS DE IMPOSTOS VINCULADOS AO ENSINO 4		-
36-CANCELAMENTO, NO EXERCÍCIO, DE RESTOS A PAGAR INSCRITOS COM DISPONIBILIDADE FINANCEIRA DE RECURSOS DE IMPOSTOS VINCULADOS AO ENSINO = (46g)		-
37-TOTAL DAS DEDUÇÕES CONSIDERADAS PARA FINS DE LIMITE CONSTITUCIONAL (30+31+32+33+34+35+36)		-671.397,83
38-TOTAL DAS DESPESAS PARA FINS DE LIMITE ((23+24) -(37))		6.184.933,79
39-MÍNIMO DE 25% DAS RECEITAS RESULTANTES DE IMPOSTOS EM MDE 5 ((38)/(3)x100)%		29,23

OUTRAS INFORMAÇÕES PARA CONTROLE

OUTRAS DESPESAS CUSTEADAS COM RECEITAS ADICIONAIS PARA FINANCIAMENTO DO ENSINO	DOTAÇÃO INICIAL	DOTAÇÃO ATUALIZADA (d)	DESPESAS EMPENHADAS		DESPESAS LIQUIDADAS	
			Até o Bimestre (e)	% (f)=(e/d)x100	Até o Bimestre (g)	% (h)=(g/d)x100
40-DESPESAS CUSTEADAS COM A APLICAÇÃO FINANCEIRA DE OUTROS RECURSOS DE IMPOSTOS VINCULADOS AO ENSINO	-	-	-	-	-	-
41-DESPESAS CUSTEADAS COM A CONTRIBUIÇÃO SOCIAL DO SALÁRIO EDUCAÇÃO	377.375,21	499.922,45	382.521,95	76,52	347.606,35	69,53
42-DESPESAS CUSTEADAS COM OPERAÇÕES DE CRÉDITO	-	-	-	-	-	-
43-DESPESAS CUSTEADAS COM OUTRAS RECEITAS PARA FINANCIAMENTO DO ENSINO	385.002,80	776.582,75	340.894,27	43,90	221.600,14	28,54
44-TOTAL DAS OUTRAS DESPESAS CUSTEADAS COM RECEITAS ADICIONAIS PARA FINANCIAMENTO DO ENSINO (40+41+42+43)	762.378,01	1.276.505,20	723.416,22	56,67	569.206,49	44,59
45-TOTAL GERAL DAS DESPESAS COM MDE (29+44)	10.173.043,11	12.949.978,24	6.726.472,30	51,94	6.304.036,45	48,68
RESTOS A PAGAR INSCRITOS COM DISPONIBILIDADE FINANCEIRA DE RECURSOS DE IMPOSTOS VINCULADOS AO ENSINO	SALDO ATÉ O BIMESTRE		CANCELADO EM 2015 (g)			
46-RESTOS A PAGAR DE DESPESAS COM MDE	-	-	-	-	-	-
46.1-EXECUTADAS COM RECURSOS DE IMPOSTOS VINCULADOS AO ENSINO	-	-	-	-	-	-
46.2-EXECUTADAS COM RECURSOS DO FUNDEB	-	-	-	-	-	-

Prefeitura Municipal de Ceu Azul - PR
 Relatório Resumido da Execução Orçamentária
Demonstrativo das Receitas e Despesas com Manutenção e Desenvolvimento do Ensino - MDE
 Orçamentos Fiscal e da Seguridade Social
 Janeiro a Agosto 2015/Bimestre Julho-Agosto

RREO - ANEXO VIII(LDB, art. 72) R\$ 1,00

FLUXO FINANCEIRO DOS RECURSOS DO FUNDEB	VALOR
47-SALDO FINANCEIRO EM 31 DE DEZEMBRO DE 2014	-
48-(+)INGRESSO DE RECURSOS ATÉ O BIMESTRE	2.850.500,18
49-(-)PAGAMENTOS EFETUADOS ATÉ O BIMESTRE	3.095.468,05
49.1-Orçamentário do Exercício	3.032.747,45
49.2-Restos a Pagar	62.720,60
50-(+)RECEITA DE APLICAÇÃO FINANCEIRA DOS RECURSOS ATÉ O BIMESTRE	20.096,07
51-(-)SALDO FINANCEIRO NO EXERCÍCIO ATUAL	-224.871,80

FONTE: PRONIM RF - Responsabilidade Fiscal, Departamento de Gestão Contábil, 24/Set/2015, 09h e 04m.

¹Limites mínimos anuais a serem cumpridos no encerramento do exercício.

²Art. 21, § 2º, Lei 11.494/2007: "Até 5% dos recursos recebidos à conta dos Fundos, inclusive relativos à complementação da União recebidos nos termos do § 1º do art. 6º desta Lei, poderão ser utilizados no 1º trimestre do exercício imediatamente subsequente, mediante abertura de crédito adicional."


³Caput do artigo 212 da CF/1988.

⁴ Os valores referentes à parcela dos Restos a Pagar inscritos sem disponibilidade financeira vinculada à educação deverão ser informados somente no RREO do último bimestre do exercício.

⁵ Limites mínimos anuais a serem cumpridos no encerramento do exercício, no âmbito de atuação prioritária, conforme LDB, art.121.V.


Eneidir Michoski
 CRC - 064174/0-1 PR
 CPF/706.500.049-49


Jaime Luis Basso
 Prefeito Municipal
 Gestão 2013/2016


Aldo Yashuo Wakimoto
 Coordenador do Controle Interno
 Decreto nº 3870/2013